


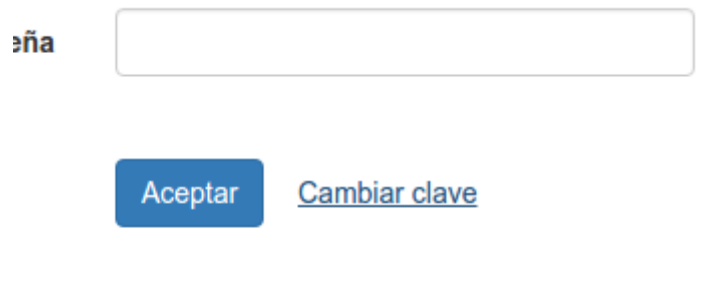
Aeros

¿Cómo cambiar la contraseña?

- Ingresar en aeroclubrosario.controldevuelo.com.ar



- Hacer clic en el enlace “Cambiar clave”




- El sistema desplegará un formulario que deberá completar. Tenga en cuenta que por defecto, el sistema coloca como usuario y contraseña su número de DNI SIN PUNTOS.

- Ingrese su correo electrónico, la contraseña actual (su número de DNI sin puntos) y la nueva contraseña.

- Presione el botón “Aceptar”.

Cambiar clave



Usuario
Email
Contraseña actual
Contraseña nueva
Repite contraseña

Una vez modificada la contraseña, podrá ingresar normalmente al sistema utilizando las nuevas credenciales.

¿Cómo generar una reserva?

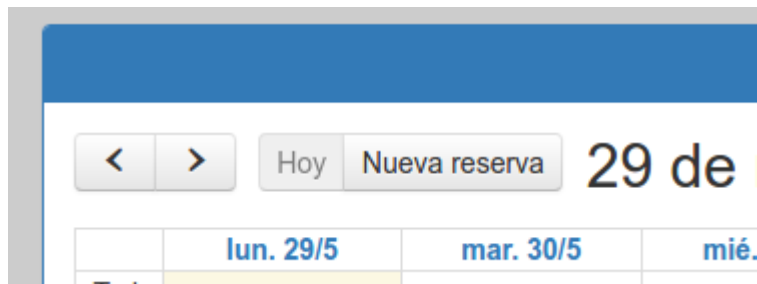
Al ingresar al sistema, verá la vista principal del módulo de reservas.

Próximas reservas

< > Hoy Nueva reserva 29 de may. – 4 de jun. de 2017 Mes Semana Día Agenda

	lun. 29/5	mar. 30/5	mié. 31/5	jue. 1/6	vie. 2/6	sáb. 3/6	dom. 4/6
Todo el día							
6							
7							
8			8:00 - 19:00 CESSNA-CESSNA- LV-AZA / 35971057 - BERUTTI	8:00 - 8:00 - 1 CES PIPER CES PIPER	8:00 - 11:00 - 11:00 - 1 CESS PIPER CESS CESS PIPER CESS LV-AZ / LV-ME LV-	8:00 - 11:00 - 19:00 CESS PIPER- CESS PIPER- LV-AZ / LV-MER /	8:30 - 13:00 CESSNA-CESSNA- LV-OOG / 88165 - GOYTIA
9				3597 / AZA MER	- / E/T -	- / -	
10				BER - GENE	GENE / VICEN SCAR.	GENE / GENERIC	
11					11:00 - CESS CESS		
12					LV- OJF /		
13					E/T - VICEN SCAR		
14							14:00 - CESS

Podrá realizar una nueva reserva, haciendo clic en el botón “Nueva reserva”.



Aparecerá el formulario que debe completar. Si el acceso lo realiza desde un teléfono celular, el sistema detectará automáticamente su configuración para ingreso de fecha y hora y replicará dicha configuración en el sistema.

Formulario de carga de datos: **Reservas**

Piloto / Alumno:	<input type="text" value="GENERICO - GENERICO"/>
Instructor:	<input type="text" value="GENERICO - GENERI..."/> (Si no es un vuelo de instrucción, elija GENERICO)
Aeronave:	<input type="text" value="CESSNA-CESSNA-LV-AZA"/>
Fecha:	<input type="text" value="dd/mm/aaaa"/>
Hora inicio:	<input type="text" value="--:--"/>
Hora fin:	<input type="text" value="--:--"/>
Observaciones:	<input type="text"/>
	<input type="button" value="Aceptar"/>

En caso de tratarse de un vuelo de instrucción, deberá elegir el instructor de la lista. En caso contrario, deberá dejar seleccionada la opción GENERICO.

Si desea además dejar asentado que se trata de un vuelo de Navegación, debe contemplarlo en el apartado “Observaciones”.